



SERVICIO NACIONAL DE SANIDAD, INOCUIDAD Y CALIDAD AGROALIMENTARIA

INFORME MENSUAL DE SEGUIMIENTO FÍSICO-FINANCIERO


SANIDAD VEGETAL




Ejercicio Fiscal: 2013      Campaña: VEF FONDO DE EMERGENCIA FITOSANITARIA      Informe fisico-financiero correspondiente al mes de DICIEMBRE del año 2013  
 Delegación Estatal: MORELOS      Fase o condición fitosanitaria: NO APLICA      Tipo de avance: Programación Original

Acción	Actividad	Unidad de medida	Programado anual	Físico				Financiero														
				Del Mes		Al Mes		% de avance acumulado		Programado anual	Programado del mes	Total	Ejercido del mes			Programado al mes	Total	Ejercido al mes			% de avance acumulado	
				Programado	Realizado	Programado	Realizado	al mes	al año				Federal	Estatal	Productores			Federal	Estatal	Productores	al mes	al año
PLAN DE EMERGENCIA	RECURSO EJERCIDO	PESOS	0.00	0.00	0.00	0.00	0.00	0.00%	0.00%	\$125,959.00	\$125,959.00	\$125,959.00	\$125,959.00	\$0.00	\$0.00	\$125,959.00	\$125,959.00	\$125,959.00	\$0.00	\$0.00	100.00%	100.00%
Totales										\$125,959.00	\$125,959.00	\$125,959.00	\$125,959.00	\$0.00	\$0.00	\$125,959.00	\$125,959.00	\$125,959.00	\$0.00	\$0.00	100.00%	100.00%

Fecha	Categoría	Observación
-------	-----------	-------------

  
 GERENTE DEL COMITÉ ESTATAL DE SANIDAD VEGETAL DE MORELOS

  
 JEFATURA DEL PROGRAMA DE SANIDAD VEGETAL

  
 REPRESENTANTE DE GOBIERNO DEL ESTADO



SERVICIO NACIONAL DE SANIDAD, INOCUIDAD Y CALIDAD AGROALIMENTARIA

INFORME MENSUAL DE SEGUIMIENTO FÍSICO-FINANCIERO

SANIDAD VEGETAL



Ejercicio Fiscal: 2013      Campaña: VEF GASTO ADMINISTRATIVO      Informe físico-financiero correspondiente al mes de DICIEMBRE del año 2013  
 Delegación Estatal: MORELOS      Fase o condición fitosanitaria: NO APLICA      Tipo de avance: Programación Original

Acción	Actividad	Unidad de medida	Programado anual	Físico				% de avance acumulado		Financiero				% de avance acumulado								
				Del Mes		Al Mes		Programado anual	Programado del mes	Ejercido del mes			Programado al mes	Ejercido al mes			al mes	al año				
				Programado	Realizado	Programado	Realizado			Total	Federal	Estatal		Productores	Total	Federal			Estatal	Productores		
RECURSOS HUMANOS	RECURSO EJERCIDO	PESOS	0.00	0.00	0.00	0.00	0.00	0.00%	0.00%	\$112,379.00	\$5,775.00	\$25,377.00	\$25,377.00	\$0.00	\$0.00	\$112,379.00	\$112,379.00	\$112,379.00	\$0.00	\$0.00	100.00%	100.00%
SERVICIOS	RECURSU EJERCIDO	PESOS	0.00	0.00	0.00	0.00	0.00	0.00%	0.00%	\$139,500.00	\$0.00	\$78,532.14	\$78,532.14	\$0.00	\$0.00	\$139,500.00	\$139,500.00	\$139,500.00	\$0.00	\$0.00	100.00%	100.00%
<b>Totales</b>										\$251,879.00	\$5,775.00	\$103,909.14	\$103,909.14	\$0.00	\$0.00	\$251,879.00	\$251,879.00	\$251,879.00	\$0.00	\$0.00	100.00%	100.00%

Fecha	Categoría	Observación
-------	-----------	-------------

  
 GERENTE DEL COMITÉ ESTATAL DE SANIDAD VEGETAL DE MORELOS

  
 JEFATURA DEL PROGRAMA DE SANIDAD VEGETAL

  
 REPRESENTANTE DE GOBIERNO DEL ESTADO



Ejercicio Fiscal: 2013	Campaña: VEF PALOMILLA DEL TOMATE	Informe fisico-financiero correspondiente al mes de DICIEMBRE del año 2013
Delegación Estatal: MORELOS	Fase o condición fitosanitaria: AUSENTE: NO HAY REGISTROS DE LA PLAGA	Tipo de avance: Programación Original

Acción	Actividad	Unidad de medida	Programado anual	Físico						Financiero												
				Del Mes		Al Mes		% de avance acumulado		Programado anual	Programado del mes	Ejercido del mes				Ejercido al mes				% de avance acumulado		
				Programado	Realizado	Programado	Realizado	al mes	al año			Total	Federal	Estatad	Productores	Programado al mes	Total	Federal	Estatad	Productores	al mes	al año
AREA DE EXPLORACION	SUPERFICIE PROGRAMADA	HECTAREAS	560.00	5.00	3.30	560.00	563.15	66.00%	0.59%	\$102,680.00	\$24,840.00	\$38,440.00	\$38,440.00	\$0.00	\$0.00	\$102,680.00	\$102,680.00	\$102,680.00	\$0.00	\$0.00	100.00%	100.00%
RUTAS DE TRAMPEO	RUTAS ESTABLECIDAS	NUMERO	4.00	0.00	0.00	4.00	4.00	0.00%	0.00%	\$0.00	\$0.00	\$0.00	\$0.00	\$0.00	\$0.00	\$0.00	\$0.00	\$0.00	\$0.00	\$0.00	0.00%	0.00%
RUTAS DE TRAMPEO	TRAMPAS INSTALADAS	NUMERO	40.00	0.00	0.00	40.00	40.00	0.00%	0.00%	\$0.00	\$0.00	\$0.00	\$0.00	\$0.00	\$0.00	\$0.00	\$0.00	\$0.00	\$0.00	\$0.00	0.00%	0.00%
RUTAS DE TRAMPEO	REVISIONES PROGRAMADAS	NUMERO	995.00	40.00	40.00	995.00	1,120.00	100.00%	4.02%	\$162,500.00	\$16,000.00	\$26,267.07	\$26,267.07	\$0.00	\$0.00	\$162,500.00	\$162,499.00	\$162,499.00	\$0.00	\$0.00	100.00%	100.00%
CAPACITACION	CURSUS A TECNICOS	NUMERO	1.00	0.00	0.00	0.00	1.00	0.00%	0.00%	\$0.00	\$0.00	\$0.00	\$0.00	\$0.00	\$0.00	\$0.00	\$0.00	\$0.00	\$0.00	\$0.00	0.00%	0.00%
CAPACITACION	PLATICAS A PRODUCTORES PIVIALE	NUMERO	10.00	0.00	0.00	10.00	10.00	0.00%	0.00%	\$134,000.00	\$0.00	\$66,319.58	\$66,319.58	\$0.00	\$0.00	\$134,000.00	\$134,000.00	\$134,000.00	\$0.00	\$0.00	100.00%	100.00%
DIVULGACION	BARDAS	NUMERO	5.00	0.00	0.00	5.00	0.00	0.00%	0.00%	\$10,000.00	\$0.00	\$10,000.00	\$10,000.00	\$0.00	\$0.00	\$10,000.00	\$10,000.00	\$10,000.00	\$0.00	\$0.00	100.00%	100.00%
SUPERVISION	SUPERVISION POR OASV	NUMERO	3.00	0.00	0.00	3.00	3.00	0.00%	0.00%	\$56,250.00	\$18,750.00	\$18,750.00	\$18,750.00	\$0.00	\$0.00	\$56,250.00	\$56,250.00	\$56,250.00	\$0.00	\$0.00	100.00%	100.00%
				<b>Totales</b>						\$465,430.00	\$59,990.00	\$159,776.65	\$159,776.65	\$0.00	\$0.00	\$465,430.00	\$465,429.00	\$465,429.00	\$0.00	\$0.00	100.00%	100.00%

Fecha	Categoría	Observación
-------	-----------	-------------

GERENTE DEL COMITÉ ESTATAL DE SANIDAD VEGETAL  
DE MORELOS

JEFATURA DEL PROGRAMA DE SANIDAD VEGETAL

REPRESENTANTE DE GOBIERNO DEL ESTADO

Ejercicio Fiscal: 2013	Campaña: VEF ROYA ASIATICA DE LA SOYA	Informe físico-financiero correspondiente al mes de DICIEMBRE del año 2013
Delegación Estatal: MORELOS	Fase o condición fitosanitaria: AUSENTE: NO HAY REGISTROS DE LA PLAGA	Tipo de avance: Programación Original

Acción	Actividad	Unidad de medida	Físico								Financiero												
			Programado anual	Del Mes		Al Mes		% de avance acumulado		Programado anual	Programado del mes	Ejercido del mes				Ejercido al mes				% de avance acumulado			
				Programado	Realizado	Programado	Realizado	al mes	al año			Total	Federal	Estatad	Productores	Programado al mes	Total	Federal	Estatad	Productores	al mes	al año	
AREA DE EXPLORACION	SUPERFICIE PROGRAMADA	HECTAREAS	700.00	20.00	14.00	700.00	702.00	70.00%	2.00%	\$80,420.00	\$3,000.00	\$12,000.08	\$12,000.08	\$0.00	\$0.00	\$80,420.00	\$80,420.00	\$80,420.00	\$0.00	\$0.00	100.00%	100.00%	
PARCELA CENTINELA	PARCELAS ESTABLECIDAS	NUMERO	15.00	0.00	0.00	15.00	15.00	0.00%	0.00%	\$0.00	\$0.00	\$0.00	\$0.00	\$0.00	\$0.00	\$0.00	\$0.00	\$0.00	\$0.00	\$0.00	0.00%	0.00%	
PARCELA CENTINELA	REVISIONES PROGRAMADAS	NUMERO	1,240.00	60.00	60.00	1,240.00	1,340.00	100.00%	4.84%	\$147,960.00	\$21,840.00	\$23,947.00	\$23,947.00	\$0.00	\$0.00	\$147,960.00	\$147,960.00	\$147,960.00	\$0.00	\$0.00	100.00%	100.00%	
RUTAS DE VIGILANCIA	RUTAS ESTABLECIDAS	NUMERO	2.00	0.00	0.00	2.00	2.00	0.00%	0.00%	\$0.00	\$0.00	\$0.00	\$0.00	\$0.00	\$0.00	\$0.00	\$0.00	\$0.00	\$0.00	\$0.00	0.00%	0.00%	
RUTAS DE VIGILANCIA	PUNTOS DE VIGILANCIA ESTABLECIDOS	NUMERO	20.00	0.00	0.00	20.00	20.00	0.00%	0.00%	\$0.00	\$0.00	\$0.00	\$0.00	\$0.00	\$0.00	\$0.00	\$0.00	\$0.00	\$0.00	\$0.00	0.00%	0.00%	
RUTAS DE VIGILANCIA	REVISIONES PROGRAMADAS DE PUNTOS DE PLAGAS A PRODUCTORES	NUMERO	480.00	20.00	20.00	480.00	500.00	100.00%	4.17%	\$2,500.00	\$0.00	\$0.00	\$0.00	\$0.00	\$0.00	\$2,500.00	\$2,500.00	\$2,500.00	\$0.00	\$0.00	100.00%	100.00%	
CAPACITACION	MUESTRAS	NUMERO	10.00	0.00	0.00	10.00	10.00	0.00%	0.00%	\$0.00	\$0.00	\$0.00	\$0.00	\$0.00	\$0.00	\$0.00	\$0.00	\$0.00	\$0.00	\$0.00	0.00%	0.00%	
DIAGNOSTICO	MUESTRAS	NUMERO	0.00	0.00	0.00	0.00	0.00	0.00%	0.00%	\$4,000.00	\$0.00	\$4,000.00	\$4,000.00	\$0.00	\$0.00	\$4,000.00	\$4,000.00	\$4,000.00	\$0.00	\$0.00	100.00%	100.00%	
DIVULGACION	REVISTAS	NUMERO	500.00	0.00	0.00	500.00	0.00	0.00%	0.00%	\$10,000.00	\$0.00	\$0.00	\$0.00	\$0.00	\$0.00	\$10,000.00	\$10,000.00	\$10,000.00	\$0.00	\$0.00	100.00%	100.00%	
SUPERVISION	SUPERVISION POR DASV CURSOS A	NUMERO	3.00	0.00	0.00	3.00	3.00	0.00%	0.00%	\$135,282.00	\$26,344.00	\$82,594.00	\$82,594.00	\$0.00	\$0.00	\$135,282.00	\$135,282.00	\$135,282.00	\$0.00	\$0.00	100.00%	100.00%	
CAPACITACION	TECNICOS	NUMERO	1.00	0.00	0.00	0.00	1.00	0.00%	0.00%	\$0.00	\$0.00	\$0.00	\$0.00	\$0.00	\$0.00	\$0.00	\$0.00	\$0.00	\$0.00	\$0.00	0.00%	0.00%	
							Totales				\$380,162.00	\$51,184.00	\$122,541.08	\$122,541.08	\$0.00	\$0.00	\$380,162.00	\$380,162.00	\$380,162.00	\$0.00	\$0.00	100.00%	100.00%

Fecha	Categoría	Observación
-------	-----------	-------------

GERENTE DEL COMITÉ ESTATAL DE SANIDAD VEGETAL DE MORELOS

JEFATURA DEL PROGRAMA DE SANIDAD VEGETAL

REPRESENTANTE DE GOBIERNO DEL ESTADO



Ejercicio Fiscal: 2013

Campaña: VEF ROYA ANARANJADA DE LA CAÑA DE AZUCAR

Informe físico-financiero correspondiente al mes de DICIEMBRE del año 2013

Delegación Estatal: MORELOS

Fase o condición fitosanitaria: AUSENTE: NO HAY REGISTROS DE LA PLAGA

Tipo de avance: Programación Original

Acción	Actividad	Unidad de medida	Programado anual	Físico						Financiero														
				Del Mes		Al Mes		% de avance acumulado		Programado anual	Programado del mes	Total	Ejercido del mes			Ejercido al mes				% de avance acumulado				
				Programado	Realizado	Programado	Realizado	al mes	al año				Federal	Estatal	Productores	Programado al mes	Total	Federal	Estatal	Productores	al mes	al año		
AREA DE EXPLORACION	SUPERFICIE PROGRAMADA	HECTAREAS	2,200.00	110.00	92.80	2,200.00	2,225.10	84.36%	4.22%	\$97,090.00	\$32,670.00	\$42,509.12	\$42,509.12	\$0.00	\$0.00	\$0.00	\$0.00	\$97,090.00	\$97,090.00	\$97,090.00	\$0.00	\$0.00	100.00%	100.00%
PARCELA CENTINELA	PARCELAS ESTABLECIDAS	NUMERO	40.00	0.00	0.00	40.00	40.00	0.00%	0.00%	\$0.00	\$0.00	\$0.00	\$0.00	\$0.00	\$0.00	\$0.00	\$0.00	\$0.00	\$0.00	\$0.00	\$0.00	\$0.00	0.00%	0.00%
PARCELA CENTINELA	REVISIONES PROGRAMADAS	NUMERO	800.00	40.00	40.00	800.00	860.00	100.00%	5.00%	\$116,000.00	\$16,000.00	\$32,000.00	\$32,000.00	\$0.00	\$0.00	\$0.00	\$0.00	\$116,000.00	\$116,000.00	\$116,000.00	\$0.00	\$0.00	100.00%	100.00%
CAPACITACION	PLATICAS A PRODUCTORES	NUMERO	10.00	0.00	0.00	10.00	10.00	0.00%	0.00%	\$0.00	\$0.00	\$0.00	\$0.00	\$0.00	\$0.00	\$0.00	\$0.00	\$0.00	\$0.00	\$0.00	\$0.00	\$0.00	0.00%	0.00%
DIVULGACION	REVISTAS	NUMERO	400.00	0.00	0.00	400.00	0.00	0.00%	0.00%	\$0.00	\$0.00	\$0.00	\$0.00	\$0.00	\$0.00	\$0.00	\$0.00	\$0.00	\$0.00	\$0.00	\$0.00	\$0.00	0.00%	0.00%
DIVULGACION	TRIPTICOS	NUMERO	1,000.00	0.00	0.00	1,000.00	0.00	0.00%	0.00%	\$10,771.00	\$0.00	\$5,385.00	\$5,385.00	\$0.00	\$0.00	\$0.00	\$0.00	\$10,771.00	\$10,771.00	\$10,771.00	\$0.00	\$0.00	100.00%	100.00%
DIAGNOSTICO	MUESTRAS	NUMERO	0.00	0.00	0.00	0.00	0.00	0.00%	0.00%	\$4,000.00	\$0.00	\$4,000.00	\$4,000.00	\$0.00	\$0.00	\$0.00	\$0.00	\$4,000.00	\$4,000.00	\$4,000.00	\$0.00	\$0.00	100.00%	100.00%
SUPERVISION	SUPERVISION POR QASV CURSOS A	NUMERO	3.00	0.00	0.00	3.00	3.00	0.00%	0.00%	\$56,250.00	\$0.00	\$18,750.00	\$18,750.00	\$0.00	\$0.00	\$0.00	\$0.00	\$56,250.00	\$56,250.00	\$56,250.00	\$0.00	\$0.00	100.00%	100.00%
CAPACITACION	TECNICOS	NUMERO	1.00	0.00	0.00	0.00	1.00	0.00%	0.00%	\$0.00	\$0.00	\$0.00	\$0.00	\$0.00	\$0.00	\$0.00	\$0.00	\$0.00	\$0.00	\$0.00	\$0.00	\$0.00	0.00%	0.00%
						Totales				\$284,111.00	\$48,670.00	\$102,644.12	\$102,644.12	\$0.00	\$0.00	\$0.00	\$0.00	\$284,111.00	\$284,111.00	\$284,111.00	\$0.00	\$0.00	100.00%	100.00%

Fecha	Categoría	Observación
-------	-----------	-------------



GERENTE DEL COMITÉ ESTATAL DE SANIDAD VEGETAL DE MORELOS



JEFATURA DEL PROGRAMA DE SANIDAD VEGETAL



REPRESENTANTE DE GOBIERNO DEL ESTADO




SERVICIO NACIONAL DE SANIDAD, INOCUIDAD Y CALIDAD AGROALIMENTARIA  
 INFORME MENSUAL DE SEGUIMIENTO FÍSICO-FINANCIERO  
 SANIDAD VEGETAL





Ejercicio Fiscal: 2013      Campaña: VEF PLAGAS REGLAMENTADAS DE LOS CITRICOS      Informe físico-financiero correspondiente al mes de DICIEMBRE del año 2013  
 Delegación Estatal: MORELOS      Fase o condición fitosanitaria: AUSENTE NO HAY REGISTROS DE LA PLAGA      Tipo de avance: Programación Original

Acción	Actividad	Unidad de medida	Programado anual	Físico						Financiero													
				Del Mes		Al Mes		% de avance acumulado		Ejercido del mes				Ejercido al mes				% de avance acumulado					
				Programado	Realizado	Programado	Realizado	al mes	al año	Programado anual	Programado del mes	Total	Federal	Estatal	Productores	Programado al mes	Total	Federal	Estatal	Productores	al mes	al año	
CAPACITACION	CURSUS A TECNICOS	NUMERO	1.00	0.00	0.00	0.00	1.00	0.00%	0.00%	\$0.00	\$0.00	\$0.00	\$0.00	\$0.00	\$0.00	\$0.00	\$0.00	\$0.00	\$0.00	\$0.00	\$0.00	0.00%	0.00%
RUTAS DE TRAMPEO	REVISIONES PROGRAMADAS	NUMERO	460.00	20.00	20.00	460.00	490.00	100.00%	4.35%	\$14,500.00	\$0.00	\$14,448.00	\$14,448.00	\$0.00	\$0.00	\$14,500.00	\$14,500.00	\$14,500.00	\$0.00	\$0.00	\$0.00	100.00%	100.00%
RUTAS DE TRAMPEO	RUTAS ESTABLECIDAS	NUMERO	2.00	0.00	0.00	2.00	2.00	0.00%	0.00%	\$0.00	\$0.00	\$0.00	\$0.00	\$0.00	\$0.00	\$0.00	\$0.00	\$0.00	\$0.00	\$0.00	\$0.00	0.00%	0.00%
RUTAS DE TRAMPEO	TRAMPAS INSTALADAS	NUMERO	10.00	0.00	0.00	10.00	10.00	0.00%	0.00%	\$0.00	\$0.00	\$0.00	\$0.00	\$0.00	\$0.00	\$0.00	\$0.00	\$0.00	\$0.00	\$0.00	\$0.00	0.00%	0.00%
RUTAS DE VIGILANCIA	RUTAS ESTABLECIDAS	NUMERO	3.00	0.00	0.00	3.00	2.00	0.00%	0.00%	\$0.00	\$0.00	\$0.00	\$0.00	\$0.00	\$0.00	\$0.00	\$0.00	\$0.00	\$0.00	\$0.00	\$0.00	0.00%	0.00%
RUTAS DE VIGILANCIA	PUNTOS DE VIGILANCIA ESTABLECIDOS	NUMERO	30.00	0.00	0.00	30.00	30.00	0.00%	0.00%	\$0.00	\$0.00	\$0.00	\$0.00	\$0.00	\$0.00	\$0.00	\$0.00	\$0.00	\$0.00	\$0.00	\$0.00	0.00%	0.00%
RUTAS DE VIGILANCIA	REVISIONES PROGRAMADAS DE PUNTOS PLANTAS A PRODUCTORES	NUMERO	660.00	30.00	30.00	660.00	735.00	100.00%	4.55%	\$184,000.00	\$23,000.00	\$16,263.15	\$16,263.15	\$0.00	\$0.00	\$184,000.00	\$184,000.00	\$184,000.00	\$0.00	\$0.00	\$0.00	100.00%	100.00%
CAPACITACION	PLANTAS A PRODUCTORES	NUMERO	10.00	0.00	0.00	10.00	10.00	0.00%	0.00%	\$0.00	\$0.00	\$0.00	\$0.00	\$0.00	\$0.00	\$0.00	\$0.00	\$0.00	\$0.00	\$0.00	\$0.00	0.00%	0.00%
DIVULGACION	LONAS	NUMERO	5.00	0.00	0.00	5.00	0.00	0.00%	0.00%	\$10,000.00	\$0.00	\$10,000.00	\$10,000.00	\$0.00	\$0.00	\$10,000.00	\$10,000.00	\$10,000.00	\$0.00	\$0.00	\$0.00	100.00%	100.00%
SUPERVISION	SUPERVISIUN POR OASV	NUMERO	3.00	0.00	0.00	3.00	2.00	0.00%	0.00%	\$56,250.00	\$0.00	\$0.00	\$0.00	\$0.00	\$0.00	\$56,250.00	\$56,250.00	\$56,250.00	\$0.00	\$0.00	\$0.00	100.00%	100.00%
AREA DE EXPLORACION	SUPERFICIE PROGRAMADA	HECTAREAS	630.00	40.00	17.70	630.00	468.20	44.25%	2.81%	\$31,500.00	\$0.00	\$0.00	\$0.00	\$0.00	\$0.00	\$31,500.00	\$31,500.00	\$31,500.00	\$0.00	\$0.00	\$0.00	100.00%	100.00%
PARCELA CENTINELA	REVISIONES PROGRAMADAS	NUMERO	420.00	20.00	20.00	420.00	460.00	100.00%	4.76%	\$161,058.00	\$22,932.00	\$71,514.00	\$71,514.00	\$0.00	\$0.00	\$161,058.00	\$161,058.00	\$161,058.00	\$0.00	\$0.00	\$0.00	100.00%	100.00%
PARCELA CENTINELA	PARCELAS ESTABLECIDAS	NUMERO	10.00	0.00	0.00	10.00	10.00	0.00%	0.00%	\$0.00	\$0.00	\$0.00	\$0.00	\$0.00	\$0.00	\$0.00	\$0.00	\$0.00	\$0.00	\$0.00	\$0.00	0.00%	0.00%
Totales										\$457,308.00	\$45,932.00	\$112,225.15	\$112,225.15	\$0.00	\$0.00	\$457,308.00	\$457,308.00	\$457,308.00	\$0.00	\$0.00	100.00%	100.00%	

Fecha	Categoría	Observación
-------	-----------	-------------

  
 GERENTE DEL COMITÉ ESTATAL DE SANIDAD VEGETAL DE MORELOS

  
 JEFATURA DEL PROGRAMA DE SANIDAD VEGETAL

  
 REPRESENTANTE DE GOBIERNO DEL ESTADO



SERVICIO NACIONAL DE SANIDAD, INOCUIDAD Y CALIDAD AGROALIMENTARIA

INFORME MENSUAL DE SEGUIMIENTO FÍSICO-FINANCIERO

SANIDAD VEGETAL



Ejercicio Fiscal: 2013

Campaña: VEF COCHINILLA ROSADA DEL HIBISCO

Informe físico-financiero correspondiente al mes de DICIEMBRE del año 2013

Delegación Estatal: MORELOS

Fase o condición fitosanitaria: AUSENTE: NO HAY REGISTROS DE LA PLAGA

Tipo de avance: Programación Original

Acción	Actividad	Unidad de medida	Físico								Financiero											
			Programado anual	Del Mes		Al Mes		% de avance acumulado		Programado anual	Programado del mes	Ejercido del mes				Ejercido al mes				% de avance acumulado		
				Programado	Realizado	Programado	Realizado	al mes	al año			Total	Federal	Estatal	Productores	Programado al mes	Total	Federal	Estatal	Productores	al mes	al año
AREA DE EXPLORACION	SUPERFICIE PROGRAMADA	HECTAREAS	2,740.00	200.00	240.61	2,740.00	2,417.61	120.31%	8.78%	\$110,500.00	\$23,000.00	\$30,500.00	\$30,500.00	\$0.00	\$0.00	\$110,500.00	\$110,500.00	\$110,500.00	\$0.00	\$0.00	100.00%	100.00%
RUTAS DE TRAMPEO	REVISIONES PROGRAMADAS	NUMERO	1,440.00	80.00	120.00	1,440.00	1,160.00	150.00%	8.33%	\$267,000.00	\$8,000.00	\$77,133.33	\$77,133.33	\$0.00	\$0.00	\$267,000.00	\$267,000.00	\$267,000.00	\$0.00	\$0.00	100.00%	100.00%
CAPACITACION	CURSOS A TECNICOS	NUMERO	1.00	0.00	0.00	1.00	1.00	0.00%	0.00%	\$0.00	\$0.00	\$0.00	\$0.00	\$0.00	\$0.00	\$0.00	\$0.00	\$0.00	\$0.00	\$0.00	0.00%	0.00%
CAPACITACION	PLATICAS A PRODUCTORES	NUMERO	10.00	0.00	0.00	10.00	11.00	0.00%	0.00%	\$21,840.00	\$10,920.00	\$10,920.00	\$10,920.00	\$0.00	\$0.00	\$21,840.00	\$21,840.00	\$21,840.00	\$0.00	\$0.00	100.00%	100.00%
SUPERVISION	SUPERVISION POR OASV	NUMERO	3.00	0.00	0.00	3.00	3.00	0.00%	0.00%	\$0.00	\$0.00	\$0.00	\$0.00	\$0.00	\$0.00	\$0.00	\$0.00	\$0.00	\$0.00	\$0.00	0.00%	0.00%
RUTAS DE VIGILANCIA	RUTAS ESTABLECIDAS	NUMERO	4.00	0.00	0.00	4.00	4.00	0.00%	0.00%	\$0.00	\$0.00	\$0.00	\$0.00	\$0.00	\$0.00	\$0.00	\$0.00	\$0.00	\$0.00	\$0.00	0.00%	0.00%
RUTAS DE VIGILANCIA	PUNTOS DE VIGILANCIA ESTABLECIDOS	NUMERO	40.00	0.00	0.00	40.00	40.00	0.00%	0.00%	\$0.00	\$0.00	\$0.00	\$0.00	\$0.00	\$0.00	\$0.00	\$0.00	\$0.00	\$0.00	\$0.00	0.00%	0.00%
RUTAS DE VIGILANCIA	REVISIONES PROGRAMADAS DE PUNTOS	NUMERO	1,650.00	80.00	120.00	1,650.00	1,730.00	150.00%	7.27%	\$141,000.00	\$8,000.00	\$29,300.27	\$29,300.27	\$0.00	\$0.00	\$141,000.00	\$141,000.00	\$141,000.00	\$0.00	\$0.00	100.00%	100.00%
RUTAS DE TRAMPEO	RUTAS ESTABLECIDAS	NUMERO	4.00	0.00	0.00	4.00	0.00	0.00%	0.00%	\$0.00	\$0.00	\$0.00	\$0.00	\$0.00	\$0.00	\$0.00	\$0.00	\$0.00	\$0.00	\$0.00	0.00%	0.00%
RUTAS DE TRAMPEO	TRAMPAS INSTALADAS	NUMERO	40.00	0.00	0.00	40.00	0.00	0.00%	0.00%	\$0.00	\$0.00	\$0.00	\$0.00	\$0.00	\$0.00	\$0.00	\$0.00	\$0.00	\$0.00	\$0.00	0.00%	0.00%
DIVULGACION	TRIPTICOS	NUMERO	500.00	0.00	0.00	500.00	0.00	0.00%	0.00%	\$10,000.00	\$0.00	\$10,000.00	\$10,000.00	\$0.00	\$0.00	\$10,000.00	\$10,000.00	\$10,000.00	\$0.00	\$0.00	100.00%	100.00%
DIAGNOSTICO	RECURSU EJERCIDO	PESOS	0.00	0.00	0.00	0.00	0.00	0.00%	0.00%	\$4,000.00	\$0.00	\$4,000.00	\$4,000.00	\$0.00	\$0.00	\$4,000.00	\$4,000.00	\$4,000.00	\$0.00	\$0.00	100.00%	100.00%
							Totales			\$554,340.00	\$49,920.00	\$161,853.60	\$161,853.60	\$0.00	\$0.00	\$554,340.00	\$554,340.00	\$554,340.00	\$0.00	\$0.00	100.00%	100.00%

Fecha	Categoría	Observación
-------	-----------	-------------

GERENTE DEL COMITÉ ESTATAL DE SANIDAD VEGETAL DE MORELOS

JEFATURA DEL PROGRAMA DE SANIDAD VEGETAL

REPRESENTANTE DE GOBIERNO DEL ESTADO

**Comité Estatal de Sanidad Vegetal del Estado de Morelos A.C**  
**Programa: Vigilancia Epidemiológica Fitosanitaria**  
Informe físico correspondiente al mes de **DICIEMBRE** del 2013.

**Área de exploración: 368.41 Has.**

Roya Asiática de la Soya: Se realizó en **14 Has.**, en cultivo de Jícama y Frijol, en los Municipios de Ayala, Axochiapan, Tlaquiltenango y Tlaltizapan.

Roya Anaranjada de la Caña de Azúcar: Se realizó en **92.8 Has.** de caña de azúcar, de las variedades MEX 79-431, ITV 92-1424 y CP 72-2086, en los Municipios de Zacatepec, Tlaquiltenango y Tlaltizapan.

Plagas Reglamentadas de los Cítricos: Se realizó en **17.7 Has.**, de cultivo de limón y naranja en los Municipios de Tepalcingo, Ayala, Tlaltizapan, Amacuzac, Xochitepec, Puente de Ixtla y Miacatlan.

Palomilla del Tomate: Se realizó en **3.3 Has.** Bajo invernadero y campo abierto en los Municipios de Tlaltizapan, Yecapixtla, Mazatepec y Miacatlán.

Cochinilla Rosada del Hibisco: Se realizó en **240.61 Has.** en el cultivos de Aguacate, Rosal, Palma, Flor de Nochebuena, Aralia y Caña de azúcar en los Municipios de Ocuituco, Puente de Ixtla, Tlaltizapan, Tlaquiltenango, Yautepec, Cuautla, Emiliano Zapata, Xochitepec, Yecapixtla, Jojutla y Totolapan.

**Parcelas centinela: 65 parcelas establecidas y 120 revisiones.**

Roya Asiática de la Soya: Se tienen establecidas 15 parcelas centinelas, realizando dos revisiones por semana, efectuando para este periodo **60 revisiones**, en los Municipios de Axochiapan, Coatlán del Río, Tlaquiltenango, Puente de Ixtla, Tepalcingo, Tlaltizapan, Jojutla, Zacatepec de Hidalgo, Tetecala y Ayala en los cultivos de Jícama y Frijol.

Roya Anaranjada de la Caña de Azúcar: Se realizó 1 revisión en el mes a las **40 Parcelas centinelas (40 revisiones)** establecidas en los Municipios de Amacuzac, Ayala, Axochiapan, Cuautla, Emiliano Zapata, Jojutla, Jantetelco, Mazatepec, Miacatlán, Puente de Ixtla, Tepalcingo, Tetecala, Tlaltizapán, Tlaquiltenango, Xochitepec, Yautepec y Zacatepec.

**ATENTAMENTE**



**ING. GAUDENCIO MILLAN MEDINA**  
**COORDINADOR DE PROGRAMA**



**Comité Estatal de Sanidad Vegetal del Estado de Morelos A.C**  
**Programa: Vigilancia Epidemiológica Fitosanitaria**  
Informe físico correspondiente al mes de **DICIEMBRE** del 2013.

Plagas Reglamentadas de los Cítricos: Se efectuaron **20** revisiones a las 10 parcelas centinelas establecidas en los Municipios de Amacuzac, Coatlan del Río, Mazatepec, Puente de Ixtla, Tetecala, Tepalcingo, Tlaquilténango y Tlaltizapan.

**Rutas de vigilancia: 9 rutas, con 90 puntos establecidos y 170 revisiones.**

Roya Asiática de la Soya: Se revisaron 2 rutas de vigilancia con 10 puntos cada una, realizando **20 revisiones**, las cuales están establecidas sobre especies silvestres en los Municipios de Axochiapan, Ayala, Jantetelco, Jonacatepec, Ocuituco, Tepalcingo, Tetela del Volcán, Yautepec y Yecapixtla, y la segunda Amacuzac, Coatlán del Río, Tlaltizapán, Miacatlán, Mazatepec, Puente de Ixtla, Tetecala, Tlaquilténango y Xochitepec.

Plagas Reglamentadas de los Cítricos: Se tienen establecidas 3 rutas con 30 puntos de vigilancia, realizando una revisión quincenal (**30 puntos revisados**), en cultivo de cítricos (Limón, Naranja dulce y Toronja), en los Municipios de Xochitepec, Tlaquilténango, Tlaltizapan, Tepalcingo, Ayala, Axochiapan, Cuautla, Puente de Ixtla, Jojutla, Amacuzac, Tetecala, Mazatepec, Coatlan del Río, Miacatlan y Yautepec.

Cochinilla Rosada del Hibisco: Se inspeccionaron 4 rutas de vigilancia con 10 puntos cada una, realizando **120 revisiones**, las cuales están establecidas sobre especies comerciales en los Municipios de Cuernavaca, Tepoztlan, Tlayacapan, Tlalnepantla, Totolapan, Atlatlahucan, Yecapixtla, Ocuituco, Tetela del Volcán y Zacualpán de amilpas, la segunda Cuernavaca, Jiutepec, Yautepec, Cuautla, Jantetelco, Jonacatepec y Axochiapan, la tercera Coatlan del rio, Tetecala, Mazatepec, Miacatlan, Xochitepec, Temixco y Emiliano zapata, y la cuarta Amacuzac, Puente de ixtla, Jojutla, Zacatepec, Tlaquilténango, Tepalcingo, Ayala y Tlaltizapan.

**Rutas de Trampeo: Se tienen establecidas 10 rutas con 90 puntos, 180 revisiones.**

Plagas Reglamentadas de los Cítricos: Se tienen establecidas 2 rutas de trampeo con 5 puntos cada una efectuando para este periodo **20 revisiones** a las trampas en cultivos de limón y naranja de los Municipios de Amacuzac, Coatlán del Río, Mazatepec, Puente de Ixtla, Tetecala, Jojutla, Tlaltizapan, Tepalcingo, Tlaquilténango y Yautepec.

**ATENTAMENTE**

  
**ING. GAUDENCIO MILLAN MEDINA**  
**COORDINADOR DE PROGRAMA**

**Comité Estatal de Sanidad Vegetal del Estado de Morelos A.C**  
**Programa: Vigilancia Epidemiológica Fitosanitaria**  
Informe físico correspondiente al mes de **DICIEMBRE** del 2013.

Palomilla del Tomate: Se tienen 4 rutas de trapeo cada una con 10 trampas en cultivo de jitomate en invernadero y campo abierto. Se realizaron en este periodo **40 revisiones** a las trampas, cambiando 14 feromonas. Los Municipios que se atendieron en este periodo fueron: Atlatlahuacan, Axochiapan, Ayala, Coatlán del Río, Cuautla, Emiliano Zapata, Jantetelco, Jojutla, Mazatepec, Miacatlán, Temoac, Tepalcingo, Tepoztlán, Tetecala, Tlaltizapan, Tlaquiltenango, Tlayacapan, Totolapan, Xochitepec, Yecapixtla, Zacatepec de Hidalgo y Zacualpan de Amilpas.

Cochinilla Rosada del Hibisco: Se revisaron las cuatro rutas de trapeo con diez trampas cada una, realizando un total de **120 revisiones**, las cuales están establecidas sobre especies comerciales en los Municipios de Cuernavaca, Tepoztlan, Tlayacapan, Tlalnepantla, Totolapan, Atlatlahuacan, Yecapixtla, Ocuituco, Tetela del Volcan, Zacualpan de Amilpas, Yautepec, Cuautla, Jantetelco, Axochiapan, Coatlán del Río, Tetecala, Mazatepec, Miacatlán, Xochitepec, Temixco, Emiliano Zapata, Amacuzac, Puente de Ixtla, Jojutla, Zacatepec, Tlaquiltenango, Tepalcingo, Ayala y Tlaltizapan.

**SCOPE:** Tres informes cargados al sistema.

**Capacitación:**

**Diagnósticos: Ninguno.**

En cumplimiento a los objetivos planteados en el programa de trabajo anual, se mantiene activa la red de vigilancia epidemiológica fitosanitaria para la detección temprana y oportuna de plagas reglamentadas, como insumo para la definición de áreas con ausencia, presencia y riesgos potenciales para el Estado.

Se integró la información de las actividades de vigilancia, que permitan mantener actualizado el Sistema Coordinado para la Vigilancia de Plagas Reglamentadas y su Epidemiología (SCOPE).

Derivado de la aplicación de la estrategia operativa no se han detectado sospechosos de las plagas bajo vigilancia, por lo que se mantiene el estatus de zona libre de plagas cuarentenarias.

**ATENTAMENTE**

  
**ING. GAUDENCIO MILLAN MEDINA**  
**COORDINADOR DE PROGRAMA**